

# 令和7年度 学校評価アンケート（児童）結果

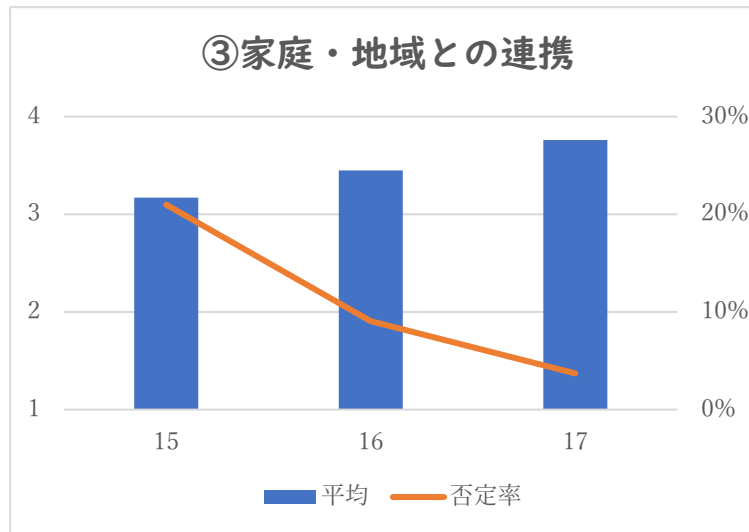
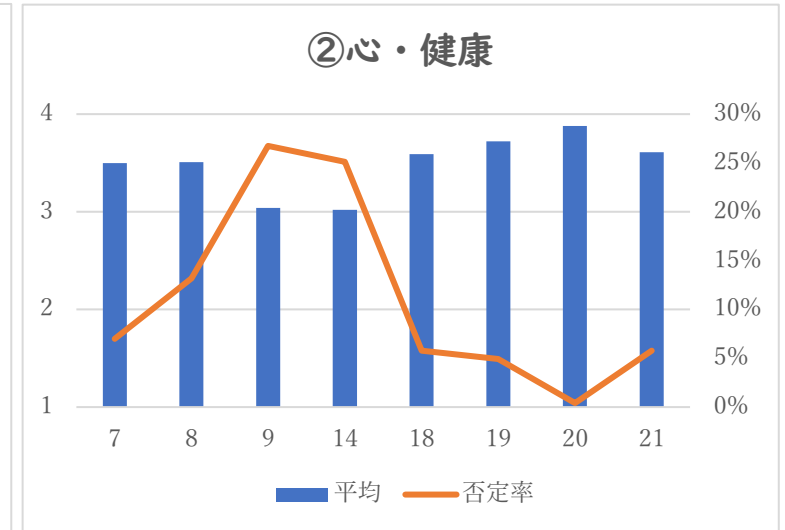
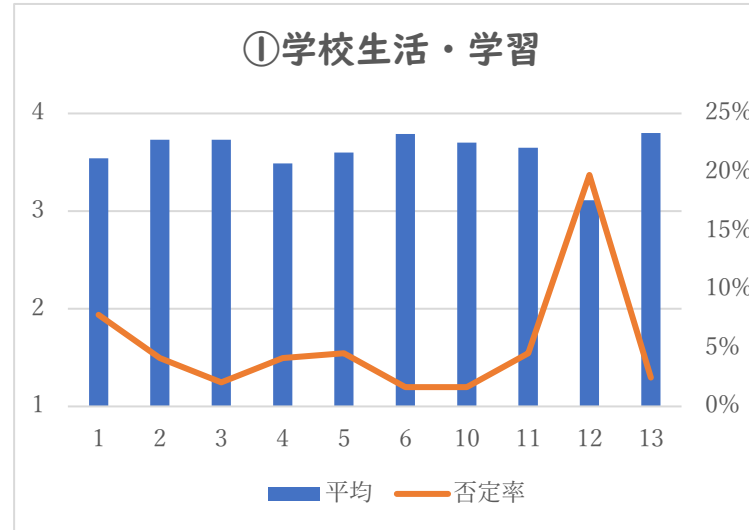
にのみや学園二宮町立山西小学校

実施：令和7年12月

## 設問

No.	設問	領域
1	学校が楽しい	①
2	仲よく安心して生活	①
3	相談しやすい	①
4	規範意識	①
5	係や当番活動	①
6	地震の対応	①
7	挨拶や返事	②
8	外で遊ぶ・運動する	②
9	好き嫌いをせず食事	②
10	授業はわかりやすい	①
11	しっかりと話を聞く	①
12	考えを書く・発表する	①
13	行事は楽しい	①
14	早寝・早起き	②
15	お手伝い	③
16	自主的に学習	③
17	家族が聞いてくれる	③
18	嫌なことはしない	①
19	区別なく仲良くする	②
20	命を大切にする	②
21	あきらめずに頑張る	②

## グラフ(設問を3領域に分類し集約)



今年度は、各項目を三領域で整理し、評価の水準を示す平均値と、課題の所在を示す否定率の両面から分析しました。「学校生活・学習」では全体として安定した結果が見られ、多くの児童が前向きに学校生活を送っている様子がうかがえます。一方で、相談のしやすさや自分の考えを書く・発表するといった項目には一定の否定率があり、安心感や自己表現の面で十分に満たされていない児童の存在も考えられます。日常的な声かけや授業改善を通して、誰もが参加しやすい環境づくりを進めてまいります。「心・健康」「家庭・地域との連携」では規範意識に関わる項目は概ね良好ですが、早寝・早起きや運動、手伝いなど生活習慣に関する項目に課題が見られました。基本的な生活習慣の定着を図る必要があります。

本報告書は、調査結果の可視化および考察の明確化を目的として従来様式を再構成し、項目の集約および表現方法の一部を見直しました。各設問における個別の集約結果は次葉を参照。

児童への質問と回答率

回答 学年	そう思う			どちらかといえば そう思う			どちらかといえば そう思わない			そう思わない		
	低	中	高	低	中	高	低	中	高	低	中	高
1.毎日学校へ来るのは楽しい。	74%	67%	53%	21%	29%	36%	3%	2%	10%	2%	2%	1%
2.友達と仲よく、安心してクラスで生活をしている。	86%	80%	69%	11%	18%	24%	1%	2%	7%	1%	0%	0%
3.何か困ったときに先生は声をかけたり相談に乗ってくれたりしてくれる。	80%	73%	74%	17%	24%	24%	0%	0%	2%	2%	2%	0%
4.学校やクラスの決まりを守っている。	74%	43%	42%	25%	49%	53%	1%	8%	4%	0%	0%	1%
5.係や当番の仕事を進んでやっている。	74%	65%	59%	22%	24%	39%	2%	10%	2%	2%	0%	0%
6.学校で地震が起きたときなど、どうしたらよいのかが分かる。	87%	65%	83%	11%	31%	16%	0%	4%	1%	1%	0%	0%
7.気持ちのよい挨拶や返事をしている。	76%	59%	43%	23%	35%	45%	1%	6%	9%	0%	0%	3%
8.外で元気に遊んだり、運動をしている。	82%	73%	52%	13%	12%	29%	6%	12%	13%	0%	2%	6%
9.好き嫌いをしないで何でも食べている。	47%	22%	34%	31%	31%	45%	15%	35%	21%	7%	12%	1%
10.先生の授業は分かりやすい。	83%	73%	64%	15%	27%	35%	1%	0%	1%	1%	0%	1%
11.先生や友達の話をしっかり聞いている。	86%	61%	61%	10%	35%	34%	2%	4%	5%	1%	0%	1%
12.授業中自分の思いや考えを書いたり、発表したりしている。	52%	37%	31%	38%	37%	45%	7%	14%	12%	3%	12%	12%
13.遠足・ドレミファコンサート・運動会などの行事は楽しい。	89%	82%	79%	8%	18%	19%	3%	0%	3%	0%	0%	0%
14.早寝・早起きをしている。	41%	47%	26%	32%	35%	47%	16%	12%	19%	10%	6%	8%
15.家では進んでお手伝いをしている。	57%	39%	32%	26%	35%	46%	10%	18%	21%	6%	8%	2%
16.自分から勉強をしたり、明日の準備をしたりしている。	70%	47%	51%	24%	41%	38%	3%	8%	7%	2%	4%	3%
17.家族は、あなたの話をしっかりと聞いてくれる。	86%	78%	78%	10%	16%	20%	1%	6%	3%	2%	0%	0%
18.自分がされて嫌なことは、人にはしていない。	82%	61%	57%	14%	29%	38%	2%	6%	4%	2%	4%	1%
19.誰とでも区別することなく、仲よくしようとしている。	86%	69%	75%	11%	22%	20%	2%	4%	6%	0%	4%	0%
20.自分の命や、人の命を大切にしようとしている。	98%	90%	80%	2%	10%	19%	0%	0%	1%	0%	0%	0%
21.嫌なことがあっても、諦めずに頑張ることができる。	83%	59%	62%	16%	29%	32%	0%	10%	4%	1%	2%	3%

学年ごとに回答状況が異なるため、本資料は割合による傾向の把握を目的としています。回答者数の差により、割合が大きく変動する場合があります。

回答期間の状況等により、全員が回答しているものではありません。